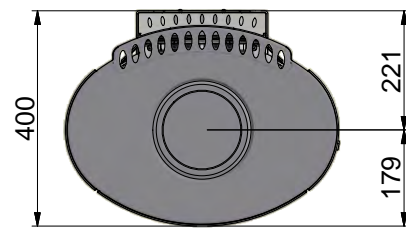



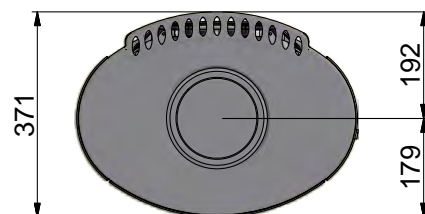
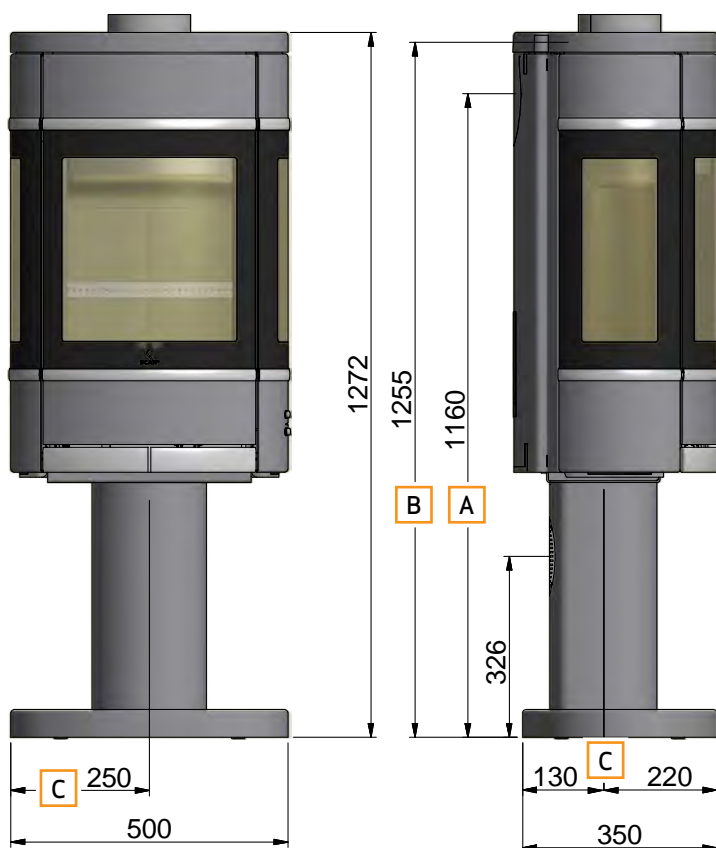
MÅLSKITSE SCAN 68-2, 68-7 OG 68-8 (VÆGHÆNGT)



- A** Center bagudgang
- B** Højde til røgstudsens start ved topafgang
- C** Center friskluftindtag

Alle mål er angivet i mm

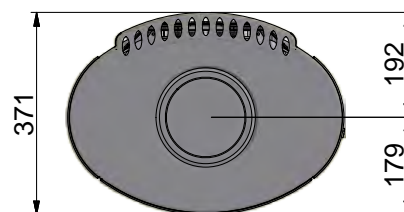
MÅLSKITSE SCAN 68-3, 68-4, 68-9 OG 68-10 (SØJLEFOD)



- A** Center bagudgang
- B** Højde til røgstudsens start ved topafgang
- C** Center friskluftindtag

Alle mål er angivet i mm

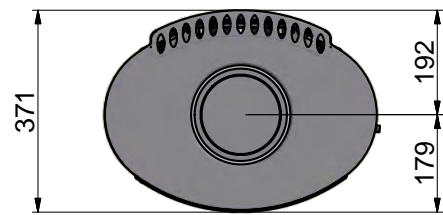
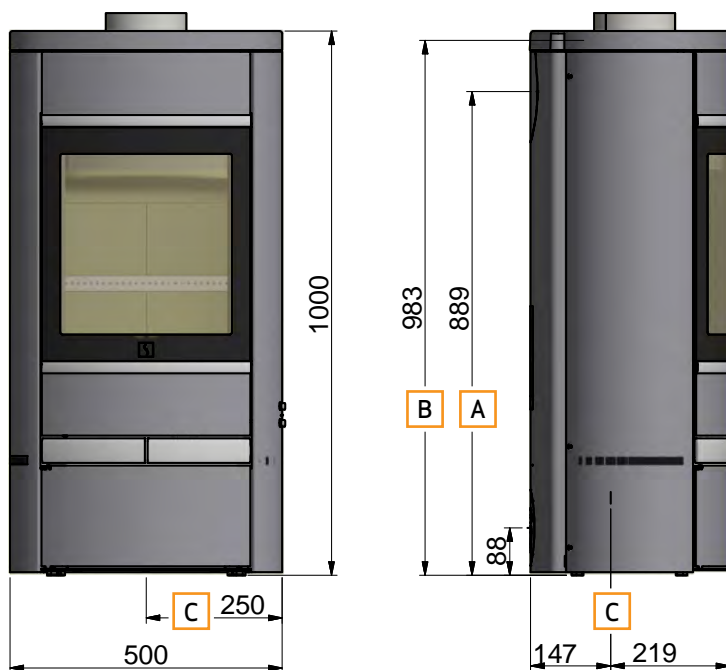
MÅLSKITSE SCAN 68-11 OG 68-12 (ÅBEN SOKKEL)



- A** Center bagudgang
- B** Højde til røgstudsens start ved topafgang
- C** Center friskluftindtag

Alle mål er angivet i mm

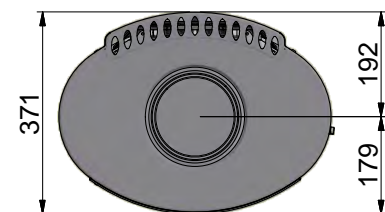
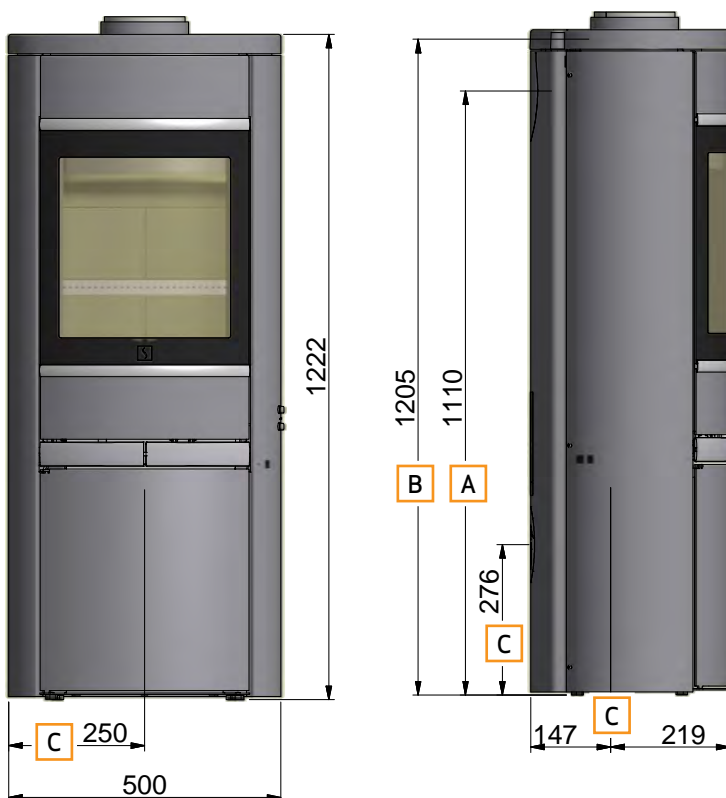
MÅLSKITSE SCAN 68-13 LB (LAV SOKKEL)



- A** Center bagudgang
- B** Højde til røgstudsens start ved topafgang
- C** Center friskluftindtag

Alle mål er angivet i mm

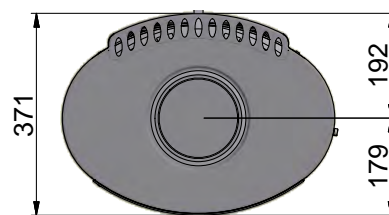
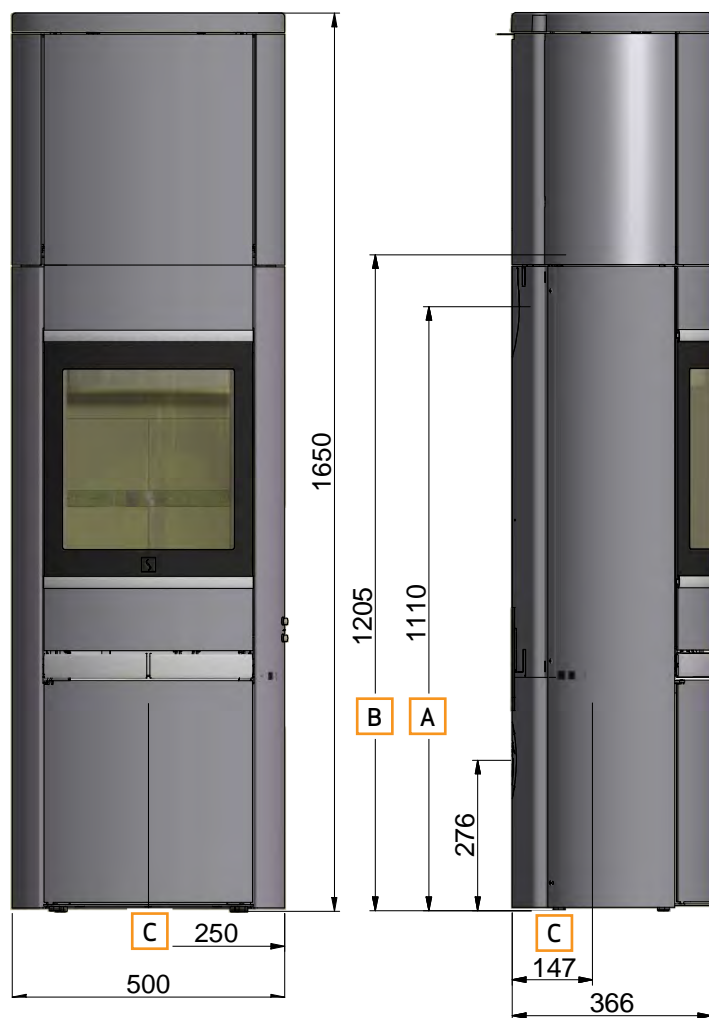
MÅLSKITSE SCAN 68-13 OG 68-14 (LANGE STÅLSIDER)



- A** Center bagudgang
- B** Højde til røgstudsens start ved topafgang
- C** Center friskluftindtag

Alle mål er angivet i mm

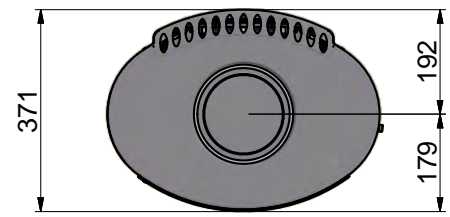
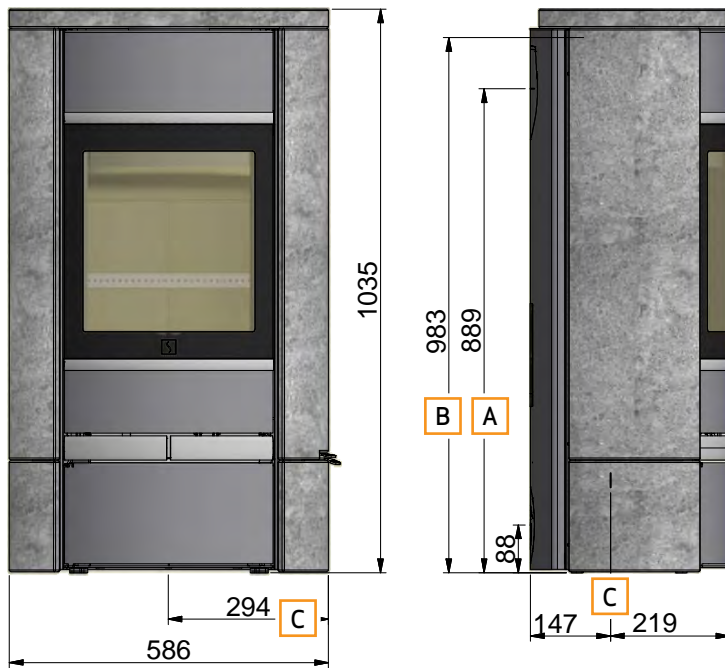
MÅLSKITSE SCAN 68-13 OG 68-14 HT (HIGH TOP)



- A** Center bagudgang
- B** Højde til røgstudsens start ved topafgang
- C** Center friskluftindtag

Alle mål er angivet i mm

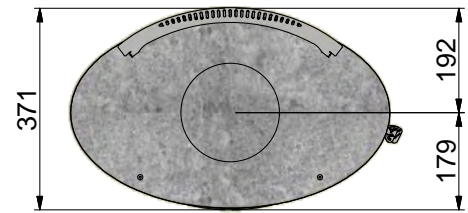
MÅLSKITSE SCAN 68-15 LB (FEDTSTEN + LAV SOKKEL)



- A** Center bagudgang
- B** Højde til røgstudsens start ved topafgang
- C** Center friskluftindtag

Alle mål er angivet i mm

MÅLSKITSE SCAN 68-15 (FEDTSTEN)



- A** Center bagudgang
- B** Højde til røgstudsens start ved topafgang
- C** Center friskluftindtag

Alle mål er angivet i mm